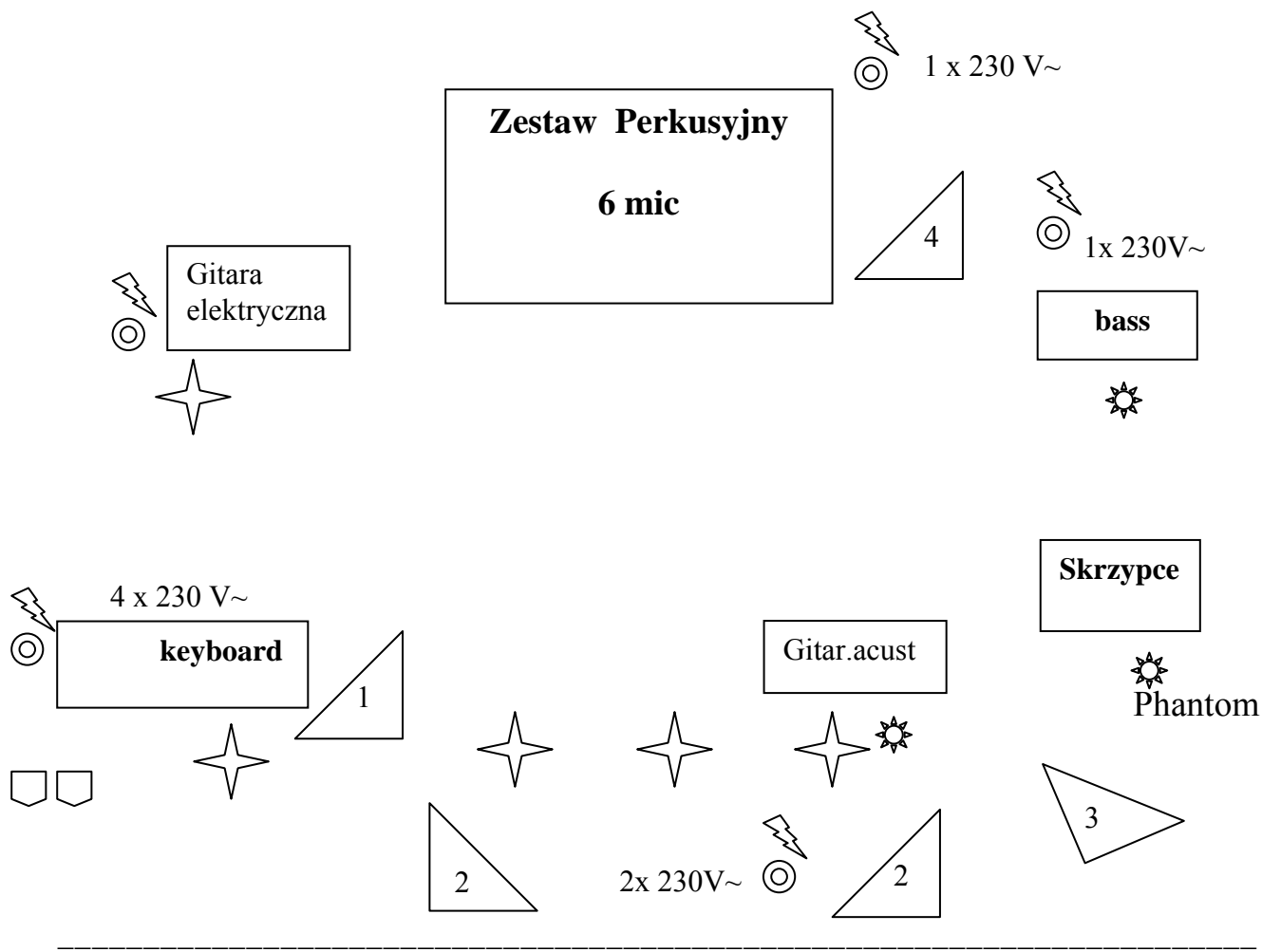







W przypadku wątpliwości prosimy o kontakt:  
Marek Andrzejewski 691 484754  
lub  
Krzysztof Szalak 602 265 941

plan sceny



Legenda:

-  - monitor
-  - D.I. Box
-  - XLR line
-  - mikrofon na statywie przegubowym
-  - gniazdo sieciowe z bolcem (uziemienie konieczne)

**Input list**

FOH	MON	INSTRUMENT	MIC/ DI	FOH INSERT	MON INSERT
1	1	Stopa	e602,D112	Gate	Gate
2	2	Werbel	SM 57	Gate	Gate
3	3	Hi-Hat	C535,SM81		
4	4	Tom	e604,SM57	Gete	
5		Overhead	C535,SM 81		
6		Overhead	C535,SM 81		
7	5	Bass	XLR	Comp	
8	6	Gitara akustyczna	XLR		
9	7	Skrzypce	XLR. Phantom		
10		Gitara elektryczna	mic		
11	8	Keyboard ( L )	D.I.		
12		Keyboard ( R )	D.I.		
13	9	Vocal keyboard	SM 58	Comp	Comp
14	10	Vocal	SM 58	Comp	Comp
15	11	Vocal	SM 58	Comp	Comp
16	12	Vocal	SM 58	Comp	Comp
17	13	Vocal	SM 58	Comp	Comp
18		Return ef 1 ( L )	Lexicon,T.C.electronic,		
19		Return ef 1 ( R )	“		
20		Return ef 2 ( L )	TAP Delay		
21		Return ef 2 ( R )	“		